



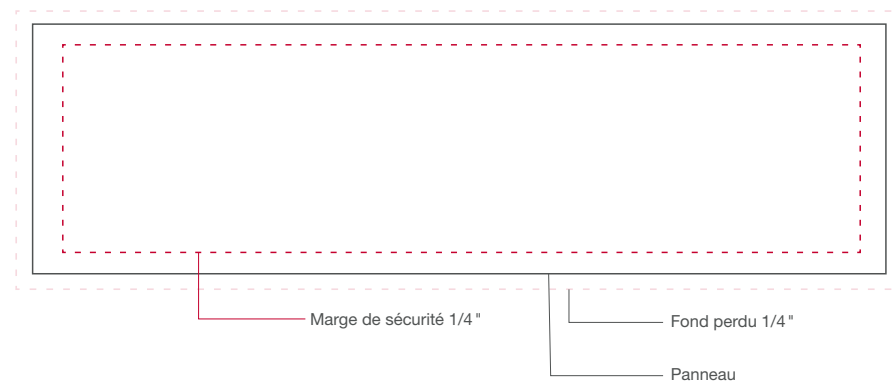
Template valable aussi pour ces panneaux-ci





SPÉCIFICATIONS

| | |
|-------------------------------------|--|
| Code/nom du panneaux Emplacement | 1 CH2T8241 / Chicoutimi Faces Nord/Sud Boul. St-Paul, 650 mètres au sud de boul. de l'Université |
| Code/nom du panneaux Emplacement | 2 CH2T8242 / Chicoutimi Faces Nord/Sud Boul. St-Paul, 140 mètres au nord de boul. de l'Université |
| Code/nom du panneaux Emplacement | 3 AL2T8241 / Alma Faces Nord/Sud Avenue du Pont Nord, 350 mètres au nord de boul. De Quen |
| Code/nom du panneaux Emplacement | 4 DB2T8241/ Desbiens Faces Est/Ouest Rue Hébert route 169, 450 mètres à l'ouest de la 6 ^{ème} Avenue |
| Dimensions du panneau | 24 pieds de largeur x 8 pieds de hauteur |
| Définition d'image | 144 x 48 pouces |
| Colorimétrie | CMYK |
| Type de fichier pour livraison | JPG, PNG, PDF |
| Résolution d'écran | 150 dpi |
| Éclairé | oui |

144 x 48 pouces



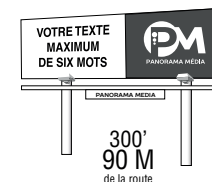
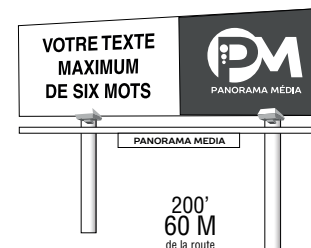


HORIZO VERTICO! ROTATIO!

EN AFFICHAGE, MOINS D'INFOS C'EST TOUJOURS MIEUX.

En fonction de leurs tailles et de leurs emplacements, tous les panneaux d'affichage de **Panorama Média** sont des véhicules publicitaires offrant une visibilité remarquable aux annonceurs. Il est important de s'en tenir toutefois à **un minimum d'éléments d'information** à afficher, notamment en tenant compte de la dimension des panneaux utilisés. Votre message devrait comporter **au maximum** les éléments suivants;

- **VOTRE MARQUE** (Logo et/ou nom de votre entreprise)
- **COURT TEXTE ACCROCHEUR** (Maximum de 6 mots)
Plus la taille de la typographie est grande plus votre message sera retenu.
- **IMAGE PERTINENTE POUR LE CONSOMMATEUR** (si nécessaire)
Utilisez une image avec un degré de contraste élevé afin d'attirer l'attention.





POUR ÊTRE BIEN VU, ASSUREZ-VOUS QUE VOTRE MESSAGE SOIT BIEN LISIBLE.

Pour maximiser l'impact, le prestige et la crédibilité de votre message publicitaire sur nos panneaux, il est nécessaire de ne conserver que l'essentiel de l'information à afficher, en tenant compte de ces trois facteurs de lisibilité;

- **LA DIMENSION DU PANNEAU** (par rapport à la surface d'affichage)
- **LA DISTANCE DE LECTURE** (par rapport au panneau d'affichage)
Des éléments d'information **clairement lisibles** facilitent la rétention du message.
- **LA VITESSE DE DÉFILEMENT DE LA CIRCULATION AUTOMOBILE**
Plus la circulation est rapide, plus le contenu de l'affichage se doit d'être simplifié afin d'assurer une lisibilité spontanée du message sur le panneau.

