



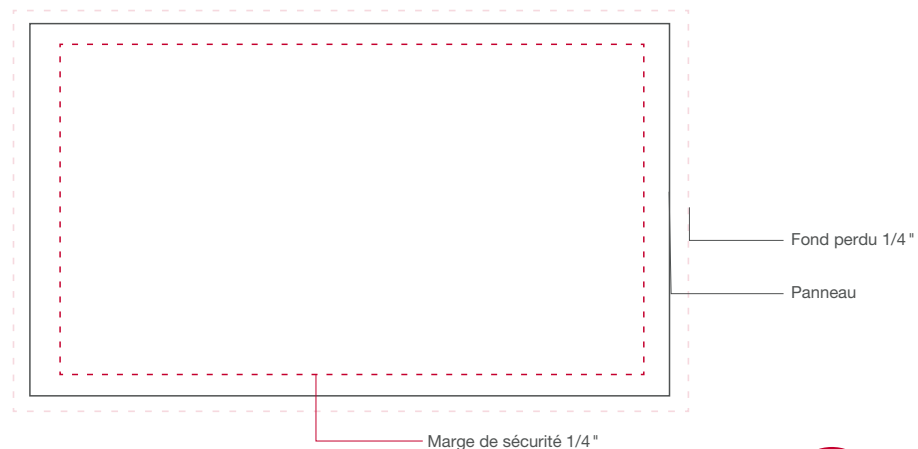
Template valable aussi pour ces panneaux-ci




## SPÉCIFICATIONS

Code/nom du panneau Emplacement	1 JQ1T102011 / Jonquière Face Ouest Boul. du Royaume, 600 mètres à l'est du boul. René Levesque
Code/nom du panneau Emplacement	2 MB1T10201 / La Malbaie Face Nord Boul. de Comporté, 200 mètres au sud du boul. Malcolm
Dimensions du panneau	30 pieds de largeur x 8 pieds de hauteur
Définition d'image	120 x 60 pouces
Colorimétrie	CMYK
Type de fichier pour livraison	JPG, PNG, PDF
Résolution d'écran	150 dpi
Éclairé	oui

120 x 60 pouces





HORIZO VERTICO ROTATIO

## EN AFFICHAGE, MOINS D'INFOS C'EST TOUJOURS MIEUX.

En fonction de leurs tailles et de leurs emplacements, tous les panneaux d'affichage de **Panorama Média** sont des véhicules publicitaires offrant une visibilité remarquable aux annonceurs. Il est important de s'en tenir toutefois à **un minimum d'éléments d'information** à afficher, notamment en tenant compte de la dimension des panneaux utilisés. Votre message devrait comporter **au maximum** les éléments suivants;


- **VOTRE MARQUE** (Logo et/ou nom de votre entreprise)
- **COURT TEXTE ACCROCHEUR** (Maximum de 6 mots)  
Plus la taille de la typographie est grande plus votre message sera retenu.
- **IMAGE PERTINENTE POUR LE CONSOMMATEUR** (si nécessaire)  
Utilisez une image avec un degré de contraste élevé afin d'attirer l'attention.





# PANORAMA CRÉATIF

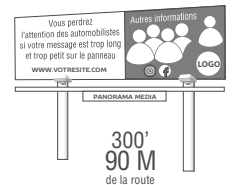
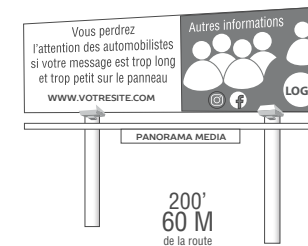
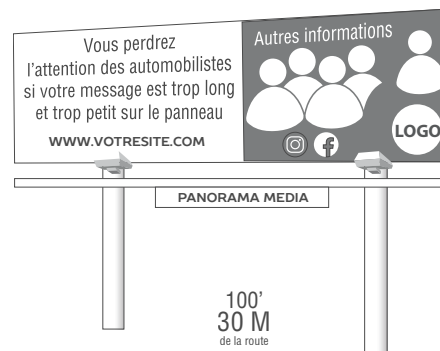
Contenus d'affichage publicitaire



## POUR ÊTRE BIEN VU, ASSUREZ-VOUS QUE VOTRE MESSAGE SOIT BIEN LISIBLE.

**Pour maximiser l'impact, le prestige et la crédibilité** de votre message publicitaire sur nos panneaux, il est nécessaire de ne conserver que l'essentiel de l'information à afficher, en tenant compte de ces trois facteurs de lisibilité;

- **LA DIMENSION DU PANNEAU** (par rapport à la surface d'affichage)
- **LA DISTANCE DE LECTURE** (par rapport au panneau d'affichage)  
Des éléments d'information **clairement lisibles** facilitent la rétention du message.
- **LA VITESSE DE DÉFILEMENT DE LA CIRCULATION AUTOMOBILE**  
Plus la circulation est rapide, plus le contenu de l'affichage se doit d'être simplifié afin d'assurer une lisibilité spontanée du message sur le panneau.



HORIZO VERTICO ROTATIO

**PM**  
PANORAMA MÉDIA