



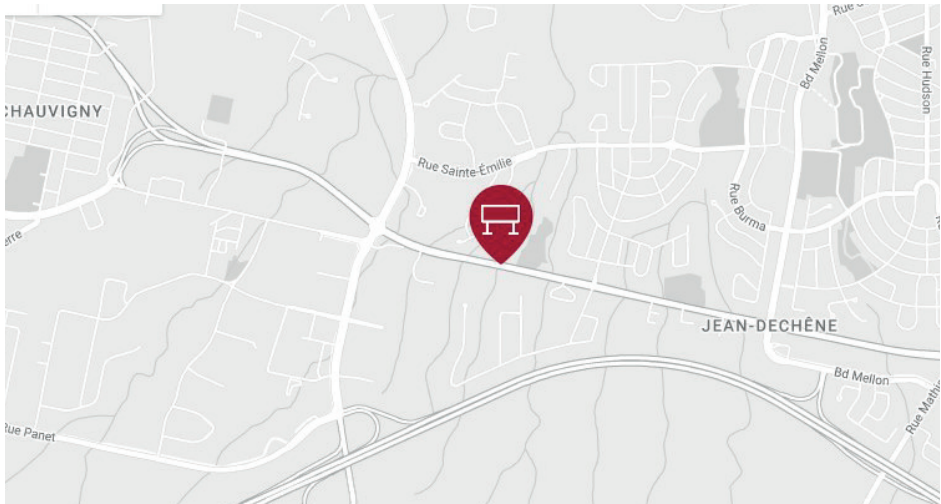
SPÉCIFICATIONS



Code/nom du panneau	JQ1D10201 / Jonquière
Emplacement	Boul. du Royaume, 600 mètres à l'est de boul. René Levesque
Grandeur du panneau	20 pieds de largeur x 10 pieds de hauteur
Définition d'image	1300 x 681 pixels
Animation	Aucune
Colorimétrie	RGB
Type de fichier pour livraison	JPG, PNG, PDF
Durée de diffusion	10 secondes
Résolution d'écran	72 dpi
Éclairé	oui

Description

Situé sur un des boulevards les plus achalandés au Saguenay, il rejoint les gens en direction des parcs industriels et du centre-ville de Jonquière.

Circulation par jour : 21 000 véhicules






HORIZO VERTICO ROTATIO

## EN AFFICHAGE, MOINS D'INFOS C'EST TOUJOURS MIEUX.

En fonction de leurs tailles et de leurs emplacements, tous les panneaux d'affichage de **Panorama Média** sont des véhicules publicitaires offrant une visibilité remarquable aux annonceurs. Il est important de s'en tenir toutefois à **un minimum d'éléments d'information** à afficher, notamment en tenant compte de la dimension des panneaux utilisés. Votre message devrait comporter **au maximum** les éléments suivants;

- **VOTRE MARQUE** (Logo et/ou nom de votre entreprise)
- **COURT TEXTE ACCROCHEUR** (Maximum de 6 mots)  
Plus la taille de la typographie est grande plus votre message sera retenu.
- **IMAGE PERTINENTE POUR LE CONSOMMATEUR** (si nécessaire)  
Utilisez une image avec un degré de contraste élevé afin d'attirer l'attention.





## POUR ÊTRE BIEN VU, ASSUREZ-VOUS QUE VOTRE MESSAGE SOIT BIEN LISIBLE.

Pour maximiser l'impact, le prestige et la crédibilité de votre message publicitaire sur nos panneaux, il est nécessaire de ne conserver que l'essentiel de l'information à afficher, en tenant compte de ces trois facteurs de lisibilité;

- **LA DIMENSION DU PANNEAU** (par rapport à la surface d'affichage)
- **LA DISTANCE DE LECTURE** (par rapport au panneau d'affichage)  
Des éléments d'information **clairement lisibles** facilitent la rétention du message.
- **LA VITESSE DE DÉFILEMENT DE LA CIRCULATION AUTOMOBILE**  
Plus la circulation est rapide, plus le contenu de l'affichage se doit d'être simplifié afin d'assurer une lisibilité spontanée du message sur le panneau.

