



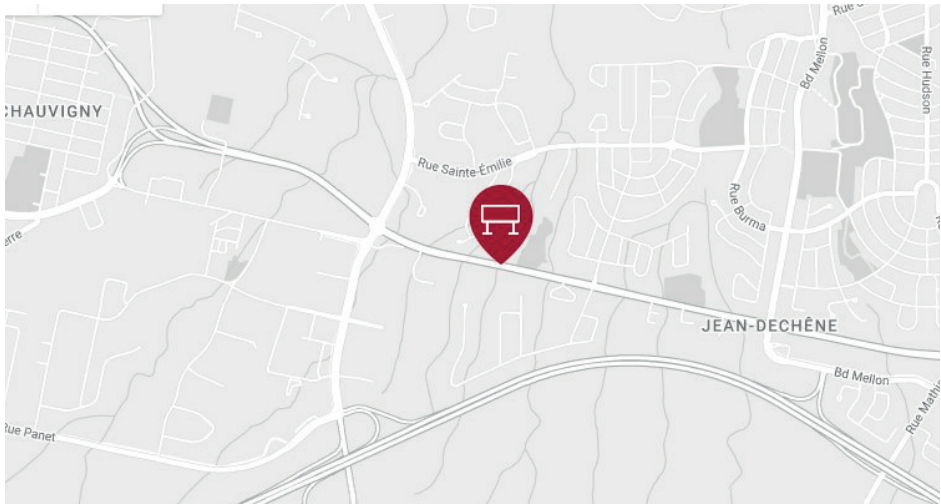
## SPÉCIFICATIONS

Code/nom du panneau	CH1N2062 / Chicoutimi
Emplacement	Coin Begin et boul. de l'Université, 70 mètres à l'est de rue Lafontaine
Grandeur du panneau	10 pieds de largeur x 5 pieds de hauteur
Définition d'image	1300 x 723 pixels
Animation	Aucune
Colorimétrie	RGB
Type de fichier pour livraison	JPG, PNG, PDF
Durée de diffusion	10 secondes
Résolution d'écran	72 dpi
Éclairé	oui

## Description



Positionné à l'extrémité du Centre Georges-Vézina, à l'angle de la rue Bégin et du boulevard Université, ce panneau est sur le trajet des travailleurs du Centre hospitalier et du CÉGEP de Chicoutimi. Il y circulent de nombreux automobilistes qui se dirigent soit vers le boulevard St-Paul, ou en sens inverse, vers le boulevard Talbot

**Circulation par jour : 32 000 véhicules**



1300 x 723 pixels







HORIZO VERTICO ROTATIO

## EN AFFICHAGE, MOINS D'INFOS C'EST TOUJOURS MIEUX.

En fonction de leurs tailles et de leurs emplacements, tous les panneaux d'affichage de **Panorama Média** sont des véhicules publicitaires offrant une visibilité remarquable aux annonceurs. Il est important de s'en tenir toutefois à **un minimum d'éléments d'information** à afficher, notamment en tenant compte de la dimension des panneaux utilisés. Votre message devrait comporter **au maximum** les éléments suivants;

- **VOTRE MARQUE** (Logo et/ou nom de votre entreprise)
- **COURT TEXTE ACCROCHEUR** (Maximum de 6 mots)  
Plus la taille de la typographie est grande plus votre message sera retenu.
- **IMAGE PERTINENTE POUR LE CONSOMMATEUR** (si nécessaire)  
Utilisez une image avec un degré de contraste élevé afin d'attirer l'attention.





## POUR ÊTRE BIEN VU, ASSUREZ-VOUS QUE VOTRE MESSAGE SOIT BIEN LISIBLE.

**Pour maximiser l'impact, le prestige et la crédibilité** de votre message publicitaire sur nos panneaux, il est nécessaire de ne conserver que l'essentiel de l'information à afficher, en tenant compte de ces trois facteurs de lisibilité;

- **LA DIMENSION DU PANNEAU** (par rapport à la surface d'affichage)
- **LA DISTANCE DE LECTURE** (par rapport au panneau d'affichage)  
Des éléments d'information **clairement lisibles** facilitent la rétention du message.
- **LA VITESSE DE DÉFILEMENT DE LA CIRCULATION AUTOMOBILE**  
Plus la circulation est rapide, plus le contenu de l'affichage se doit d'être simplifié afin d'assurer une lisibilité spontanée du message sur le panneau.

